

ОТЧЕТ О ФИНАНСОВЫХ РЕЗУЛЬТАТАХ ДЕЯТЕЛЬНОСТИ УЧРЕЖДЕНИЯ

на 1 января 2023 г.

Учреждение

Муниципальное бюджетное образовательное учреждение ЗАТО г. Североморск "Средняя общеобразовательная школа № 1 имени героя Советского Союза Ивана Сивко"

Обособленное подразделение

Учредитель

Наименование органа, осуществляющего полномочия учредителя

Периодичность: годовая

Единица измерения: руб.

Утв. приказом Минфина РФ от 25 марта 2011 г. № 33н
(в ред. от 16 мая 2019 г.)

Форма по ОКУД

Дата

по ОКПО

ИНН

по ОКТМО

по ОКПО

ИНН

Глава по БК

по ОКЕИ

КОДЫ	
Форма по ОКУД	0503721
Дата	01.01.2023
по ОКПО	
ИНН	5110120349
по ОКТМО	47730000
по ОКПО	
ИНН	
Глава по БК	
по ОКЕИ	383

Наименование показателя	Код строки	Код аналитики	Деятельность с целевыми средствами	Деятельность по государственному заданию	Приносящая доход деятельность	Итого
1	2	3	4	5	6	7
Доходы (стр. 030+стр. 040+стр. 050+стр. 060+стр. 070+стр. 090+стр. 100+стр. 110)	010	100	5 550 652,60	67 320 114,94	580 237,50	73 451 005,04
<i>Доходы от собственности</i>	030	120	-	-	-	-
в том числе:						
<i>Доходы от оказания платных услуг (работ), компенсаций затрат</i>	040	130	-	67 317 671,62	579 537,50	67 897 209,12
в том числе:						
Доходы от оказания платных услуг (работ)		131	-	67 317 671,62	579 537,50	67 897 209,12
<i>Штрафы, пени, неустойки, возмещения ущерба</i>	050	140	-	-	-	-
в том числе:						
<i>Безвозмездные поступления текущего характера</i>	060	150	5 476 992,55	-	-	5 476 992,55
в том числе:						
Поступления текущего характера бюджетным и автономным учреждениям от сектора государственного управления		152	5 476 992,55	-	-	5 476 992,55
<i>Безвозмездные поступления капитального характера</i>	070	160	-	-	-	-
в том числе:						
<i>Доходы от операций с активами</i>	090	170	-	2 443,32	700,00	3 143,32
в том числе:						
Доходы от выбытия активов		172	-	2 443,32	-	2 443,32
Чрезвычайные доходы от операций с активами		173	-	-	700,00	700,00

Наименование показателя	Код строки	Код аналитики	Деятельность с целевыми средствами	Деятельность по государственному заданию	Приносящая доход деятельность	Итого
1	2	3	4	5	6	7
<i>Прочие доходы</i>	100	180	-	-	-	-
в том числе						
<i>Безвозмездные недежные поступления в сектор государственного управления</i>	110	190	73 660,05	-	-	73 660,05
в том числе						
Безвозмездные неденежные поступления текущего характера от сектора государственного управления и организаций государственного сектора		191	73 660,05	-	-	73 660,05
Расходы (стр. 160+стр. 170+стр. 190+стр. 210+стр. 230+стр. 240+стр. 250+стр. 260+стр. 270)	150	200	5 485 134,30	67 040 769,68	469 302,71	72 995 206,69
<i>Оплата труда и начисления на выплаты по оплате труда</i>	160	210	5 306 899,90	54 059 613,87	349 131,59	59 715 645,36
в том числе						
Заработная плата		211	3 570 213,26	41 616 616,01	268 158,27	45 454 987,54
Начисления на выплаты по оплате труда		213	1 079 104,68	12 442 997,86	80 973,32	13 603 075,86
Прочие несоциальные выплаты персоналу в натуральной форме		214	657 581,96	-	-	657 581,96
<i>Оплата работ, услуг</i>	170	220	29 400,00	8 824 282,34	9 336,79	8 863 019,13
в том числе						
Услуги связи		221	-	50 147,72	-	50 147,72
Транспортные услуги		222	29 400,00	-	-	29 400,00
Коммунальные услуги		223	-	3 817 961,42	2 536,79	3 820 498,21
Работы, услуги по содержанию имущества		225	-	3 090 254,99	-	3 090 254,99
Прочие работы, услуги		226	-	1 865 918,21	6 800,00	1 872 718,21
<i>Обслуживание долговых обязательств</i>	190	230	-	-	-	-
в том числе						
<i>Безвозмездные перечисления текущего характера организациям</i>	210	240	-	12 622,50	-	12 622,50
в том числе						
Безвозмездные перечисления государственным (муниципальным) бюджетным и автономным учреждениям		241	-	12 622,50	-	12 622,50
<i>Безвозмездные перечисления бюджетам</i>	230	250	-	-	-	-
в том числе						
<i>Социальное обеспечение</i>	240	260	55 000,00	233 539,10	-	288 539,10
в том числе						
Пособия по социальной помощи населению в натуральной форме		263	-	88 286,40	-	88 286,40
Пособия по социальной помощи, выплачиваемые работодателями, нанимателями бывшим работникам в натуральной форме		265	55 000,00	-	-	55 000,00
Социальные пособия и компенсации персоналу в денежной форме		266	-	145 252,70	-	145 252,70

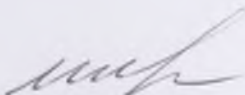
<i>Расходы по операциям с активами</i>	250	270	91 535,40	3 641 531,87	110 834,33	3 843 901,60
в том числе						
Амортизация		271	-	3 200 180,55	12 000,00	3 212 180,55
Расходование материальных запасов		272	91 535,40	441 351,32	98 834,33	631 721,05
<i>Безвозмездные перечисления капитального характера организациям</i>	260	280	-	-	-	-
в том числе						

Наименование показателя	Код строки	Код аналитики	Деятельность с целевыми средствами	Деятельность по государственному заданию	Приносящая доход деятельность	Итого
1	2	3	4	5	6	7
<i>Прочие расходы</i>	270	290	2 299,00	269 180,00	-	271 479,00
в том числе:						
Налоги, пошлины и сборы		291	-	219 180,00	-	219 180,00
Другие экономические санкции		295	-	50 000,00	-	50 000,00
Иные выплаты текущего характера физическим лицам		296	2 299,00	-	-	2 299,00
Чистый операционный результат (стр. 301–стр. 302); (стр. 310+стр. 410)	300		65 518,30	279 345,26	110 934,79	455 798,35
<i>Операционный результат до налогообложения (стр. 010–стр. 150)</i>	301		65 518,30	279 345,26	110 934,79	455 798,35
Операции с нефинансовыми активами (стр. 320+стр. 330+стр. 350+стр. 360+стр. 370+стр. 380+стр. 390+стр. 400)	310		-17 875,35	180 856,60	-2 344,51	160 636,74
<i>Чистое поступление основных средств</i>	320		-	29 571,24	-	29 571,24
в том числе:						
увеличение стоимости основных средств	321	310	-	3 229 751,79	12 000,00	3 241 751,79
уменьшение стоимости основных средств	322	41X	-	3 200 180,55	12 000,00	3 212 180,55
<i>Чистое поступление материальных запасов</i>	360		-17 875,35	173 340,21	-2 344,51	153 120,35
в том числе:						
увеличение стоимости материальных запасов	361	340	73 660,05	627 314,03	96 489,82	797 463,90
из них:						
уменьшение стоимости материальных запасов	362	440	91 535,40	453 973,82	98 834,33	644 343,55
из них:						

Наименование показателя	Код строки	Код аналитики	Деятельность с целевыми средствами	Деятельность по государственному заданию	Приносящая доход деятельность	Итого
1	2	3	4	5	6	7
в том числе:						
увеличение затрат	391	x	-	86 073 097,82	431 419,34	86 504 517,16
уменьшение затрат	392	x	-	86 073 097,82	431 419,34	86 504 517,16
<i>Чистое изменение расходов будущих периодов</i>	400	x	-	-22 054,85	-	-22 054,85
Операции с финансовыми активами и обязательствами (стр. 420–стр. 510)	410		83 393,65	98 488,66	113 279,30	295 161,61
Операции с финансовыми активами (стр. 430+стр. 440+стр. 450+стр. 460+стр. 470+стр. 480)	420		-134 147,12	228 122,05	113 295,03	207 269,96
<i>Чистое поступление денежных средств и их эквивалентов</i>	430		-134 147,12	108 985,89	131 382,53	106 221,30
в том числе:						
поступление денежных средств и их эквивалентов	431	510	5 670 272,70	70 753 407,63	761 060,26	77 184 740,59
выбытие денежных средств и их эквивалентов	432	610	5 804 419,82	70 644 421,74	629 677,73	77 078 519,29
<i>Чистое увеличение дебиторской задолженности</i>	480		-	119 136,16	-18 087,50	101 048,66
в том числе:						
увеличение дебиторской задолженности	481	560	6 322 364,66	72 368 233,53	765 494,76	79 456 092,95
уменьшение дебиторской задолженности	482	660	6 322 364,66	72 249 097,37	783 582,26	79 355 044,29

Наименование показателя	Код строки	Код аналитики	Деятельность с целевыми средствами	Деятельность по государственному заданию	Приносящая доход деятельность	Итого
1	2	3	4	5	6	7
Операции с обязательствами (стр. 520+стр. 530+стр. 540+стр. 550+стр. 560)	510		-217 540,77	129 633,39	15,73	-87 891,65
<i>Чистое увеличение прочей кредиторской задолженности</i>	540		-134 147,12	-656 506,38	15,73	-790 637,77
в том числе:						
увеличение прочей кредиторской задолженности	541	730	5 334 938,04	72 452 130,76	502 163,65	78 289 232,45
уменьшение прочей кредиторской задолженности	542	830	5 469 085,16	73 108 637,14	502 147,92	79 079 870,22
<i>Чистое изменение резервов предстоящих расходов</i>	560	x	-83 393,65	786 139,77	-	702 746,12

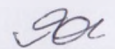
Руководитель


(подпись)

Шевченко Е П

(расшифровка подписи)

Главный бухгалтер


(подпись)

Рындя О.В.


(расшифровка подписи)

Централизованная бухгалтерия

Муниципальное бюджетное учреждение образования "Централизованная бухгалтерия", 1095110000666, 5110002708, 511001001, 184606, Мурманская обл, Североморск г, Фулика ул, дом № 1
(наименование, ОГРН, ИНН, КПП, местонахождение)

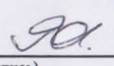
Руководитель

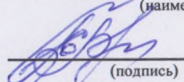
(уполномоченное лицо)


(должность)

Начальник МБУО ЦБ

(должность)


(подпись)



(подпись)

Быкова С.И.

(расшифровка подписи)

Исполнитель

01 января 2023


(расшифровка подписи)

56090
(телефон, e-mail)